

Tiimeri registration for a user outside the central government

To use the Tiimeri workspace service, you must register your work email address as a Tiimeri user ID (Eduuni-ID). The email address will be verified with a confirmation message. The ID is valid for a year after which the work email address must be re-validated.

The email address will be granted access to Tiimeri.

You can log in to Tiimeri in different ways. For agencies that use Valtti or Virtu (locate your agency in the list), it is recommended to use it. You can find the login methods when you begin the registration process.

Contents

Tiimeri registration	2
Registration and logging in as images.....	7

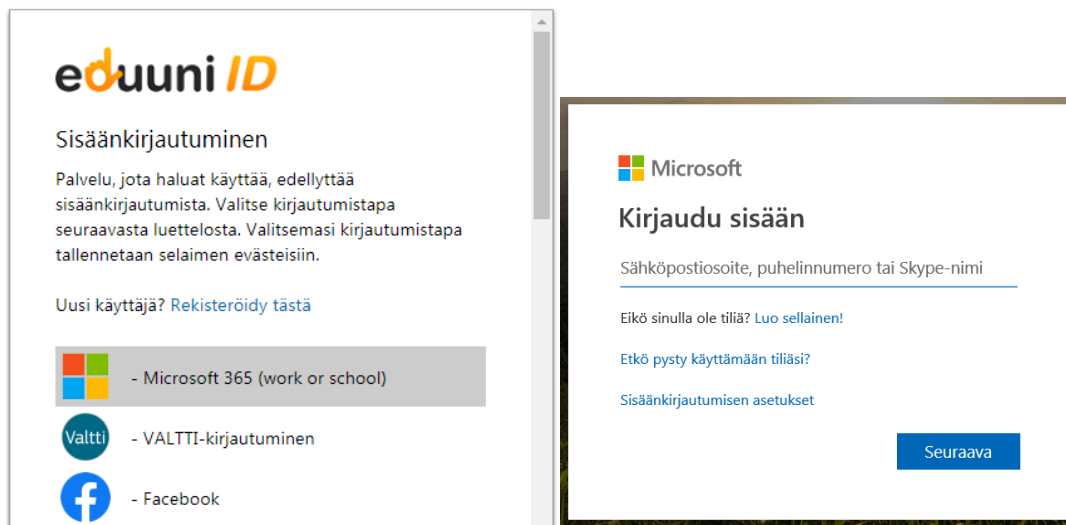
Tiimeri registration

- Go to <https://tila.tiimeri.fi/>
- Click **Uusi käyttäjä?** To register as a user. **Register Eduuni-ID here**

- Click **Aloita rekisteröinti**

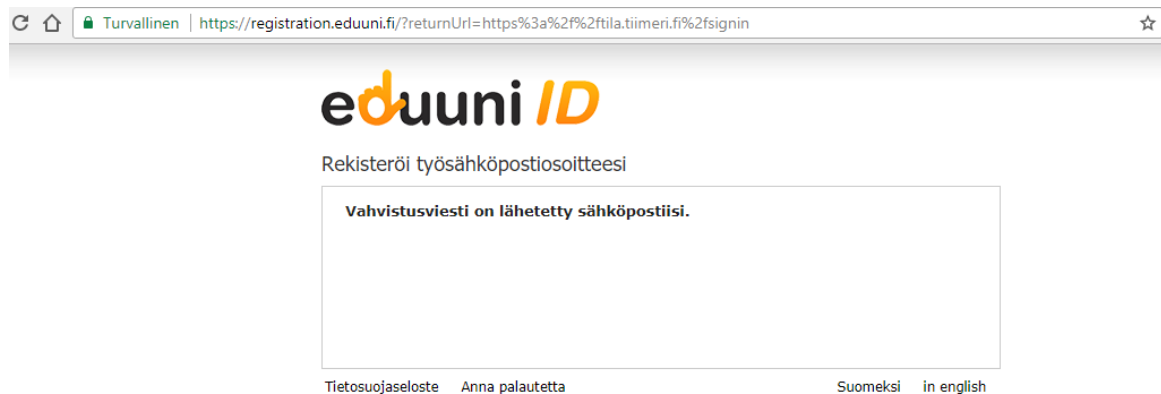
- You must use one of the login options listed. If not, create a Google account (gmail address).
- Select the login method in the list.
 - **If your organisation uses Office 365 services, you can choose Microsoft 365 (Azure AD).** We recommend mobile users to select Microsoft 365 (Azure AD) (hyperlinks can be opened on mobile devices)
 - If your organisation uses two-step authentication (MFA) in the O365 product, it will also be enabled in Tiimeri when using the Microsoft 365 login option.
 - You can also log in using **Facebook, Google, LinkedIn, Microsoft, Twitter** credentials and more.

- We recommend two-step authentication for Google login. Instructions are on the front page of Tiimeri.
 - You can find the remaining login methods in the list.
- Click to select a login method in the list and log in using the selected login method, for example:



- Complete the Eduuni-ID registration form (the registration must include your actual work email address. Don't use abbreviations or nicknames in the first and last name fields, they will be visible in Tiimeri) > **Save**

The image shows the Eduuni ID registration form. At the top is the Eduuni ID logo. Below it is the heading 'Rekisteröi työsähköpostiosoitteesi'. The form contains four input fields: 'Työsähköpostiosoite:', 'Etunimi:', 'Sukunimi:', and 'Organisaatio:'. A note states: 'Anna työsähköpostiosoitteesi yleisesti tunnetussa muodossa (etunimi.sukunimi@organisaatio.fi). Vahvistusviesti lähetetään tähän osoitteeseen.' At the bottom left of the form is an orange 'Tallenna' button. Below the form, there are links for 'Tietosuojaseloste', 'Anna palautetta', 'Suomeksi', and 'In english'.



- You will receive a verification email. The verification will be sent from noreply@eduuni.fi. If the verification does not appear in your inbox, check your Spam folder.



- In the message, click **Vahvista sähköpostiosoite**.



Hei,

Eduuni-ID-tunnuksesi on melkein valmis. Vahvista vielä sähköpostiosoitteesi klikkaamalla alla olevaa linkkiä:

[Vahvista sähköpostiosoite](#)

Voit myös kopioida linkin suoraan selaimesi:

<https://registrationtest.eduuni.fi/?id=212544ed-4eac-47a0-a1c8-8f872c241e1c>

Ystävällisin terveisin,

Eduuni-tiimi
CSC - Tieteen tietotekniikan keskus Oy

Tietosuojaseloste - Käyttöehdot - eduuni.fi - csc.fi

- Eduuni-ID registration is complete, and you can log in to the Tiimeri workspace.



- At the end of the sign-up process, users of Internet-based login methods will be directed to instructions that show how to enable security settings.



Hei,

Eduuni-ID-tunnuksesi on nyt luotu ja käytät kirjautumiseen Microsoft-tunnusta. Identiteettisi turvaamiseksi suosittelemme ottamaan Microsoft-tunnuksen suojaustoiminnot käyttöön.

Microsoft-tunnuksen suojaaminen

Microsoft tarjoaa monia erittäin hyviä ja tehokkaita tapoja käyttäjätilien suojaamiseen, kuten kaksivaiheinen tunnistautuminen. On erittäin suositeltavaa, että otat suojaustoiminnot käyttöön. Löydät tarkemmat ohjeet turva-asetusten määrittämiseen Microsoft-ohjeista: [Microsoft käyttäjätilien suojaaminen](#)

Ystävällisin terveisin,

Eduuni-tiimi
CSC - Tieteen tietotekniikan keskus Oy

Lisää tietoa käyttäjätilien suojaamisesta: <https://wiki.eduuni.fi/x/lab6B>

Tietosuojaseloste - Käyttöehdot - eduuni.fi - csc.fi

- If you want, you can save Tiimeri workspace in your Favourites.

The Eduuni-ID is valid one year at a time, after which the ID management must be verified again. Tiimeri is based on identity and user rights management, in which the work email address is registered and verified as one's personal identity (Eduuni-ID).

The user will receive the first reminder message about verifying the ID after approximately 10 months later as they log in (10 months after the last verification). At this point, the user can verify their ID by clicking **Vahvista sähköpostiosoite** in the message.

5.1.2022

eduuni ID

Hei,

sait tämän viestin, koska kirjauduit juuri Eduuni-ID-tunnuksella ja edellisestä sähköpostiosoitteen vahvistuksesta on kulunut yli 10 kuukautta.

Eduuni-ID on voimassa vuoden kerrallaan, jonka jälkeen rekisteröity sähköpostiosoite on vahvistettava uudelleen.

Jatkaaksesi Eduuni-ID:n käyttöä, sinun tulee vahvistaa sähköpostiosoitteesi klikkaamalla alla olevaa linkkiä:

Vahvista sähköpostiosoite

Voit myös kopioida linkin suoraan selaimeesi:
<https://registration.eduuni.fi/?id=4ec13284-f435-4358-877c-68977a47c6e7&reValid=true>

Olet kirjautunut Eduuni-ID:llä seuraaviin palveluihin:

- Tiimeri-projekti
- Tiimeri-tila
- Tiimeri-wiki

Ystävällisin terveisin,

Eduuni-tiimi
CSC - Tieteen tietotekniikan keskus Oy

Tietosuojaseloste - Käyttöehdot - eduuni.fi - csc.fi

eduuni ID

Hi,

You received this message because you just signed in with Eduuni-ID account and the previous email address confirmation occurred more than 10 months ago.

Eduuni-ID is valid for one year at a time after which the registered email address must be reconfirmed.

To continue using your Eduuni-ID, please reconfirm your email address by clicking the link below:

Confirm email address

You can also copy the link directly to your browser:
<https://registration.eduuni.fi/?id=e30effb2-a4f9-438a-abc5-41bdfa7823d7&reValid=true>

You have signed in with Eduuni-ID for the following services:

- Tiimeri-projekti
- Tiimeri-tila
- Tiimeri-wiki

Kind regards,

Eduuni-team
CSC - IT Center for Science Ltd.

Privacy Policy - Terms of Use - eduuni.fi - csc.fi



Registration and logging in as images

Tervetuloa Tiimeri-tila-palveluun

Aloitussivu

Uutissyöte

Omat tiedot

Valtori Tiimeri-käyttöohjeet

Hae...

Kirjaudu sisään oikeasta yläreunasta!

Uusi käyttäjä? **Rekisteröi Eduuni-ID tästä**

1. Start

- Registration <https://tila.tiimeri.fi>
- Registration is done only once.
 - **ALWAYS** enter a **WORK** email address at registration, not a gmail address etc.
 - You will receive a confirmation of your registration to the WORK email address, which will give you access to the service on the first time.
 - The registered address will be granted permission in workspaces.



Kirjaudu sisään

Palvelu, jota haluat käyttää, edellyttää sisäänkirjautumista. Valitse kirjautumistapa seuraavasta luettelosta. Valitsemasi kirjautumistapa tallennetaan seuraavien evästeisiin.

- Valitse kirjautumistapa - Select sign in method
- * Office 365
 - * VALTTI-kirjautuminen
 - * B2ACCESS
 - * ELIXIR research infrastructure AAI
 - * Facebook
 - * Google
 - * LinkedIn
 - * Microsoft Account
 - * MPASS
 - * ORCID
 - * Twitter
 - * Feide
 - Aalto-yliopisto
 - Albert-Ludwigs-Universität Freiburg
 - Arcada
 - Business Finland
 - Centria ammattikorkeakoulu
 - Certia Oy
 - CSC - Tieteen tietotekniikan keskus Oy
 - Diakonia-ammattikorkeakoulu
 - Eindhoven University of Technology
 - ETUVE
 - Funidata IDP
 - HAAGA-HELIA ammattikorkeakoulu
 - Hanken Svenska handelshögskolan
 - Helsingin yliopisto
 - Humanistinen ammattikorkeakoulu
 - Hämeen ammattikorkeakoulu
 - Höskolan på Åland

2. Select the login method in the list



Rekisteröi työ sähköpostiosoitteesi

Registration form (to be completed on the first time)

Työ sähköpostiosoite:

Anna työ sähköpostiosoitteesi yleisesti tunnetussa muodossa (etunimi.sukunimi@organisaatio.fi). Vahvistusviesti lähetetään tähän osoitteeseen.

Etunimi:

Sukunimi:

Organisaatio:

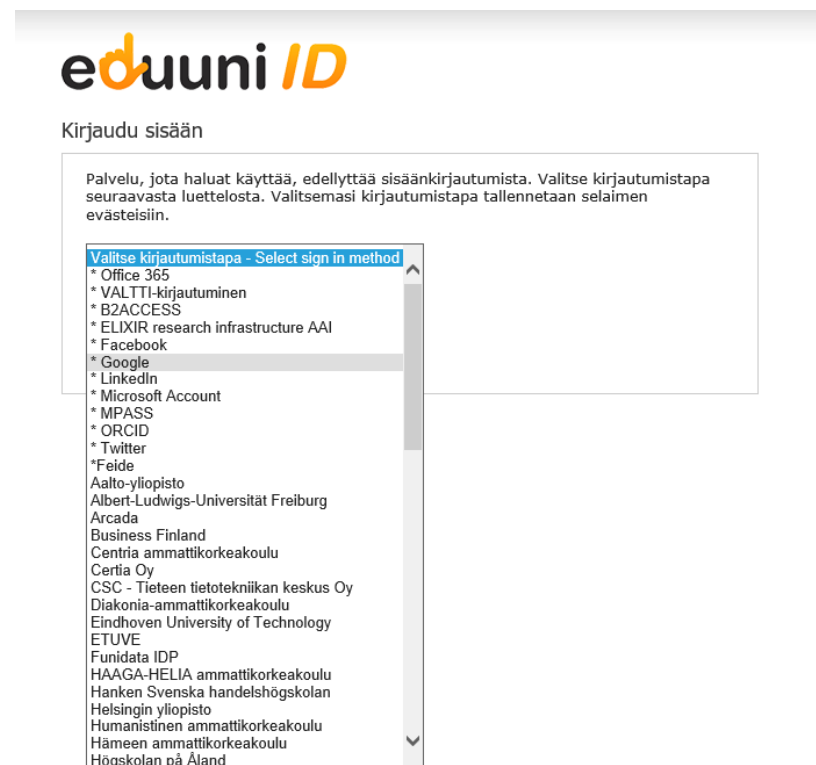
3. Enter your **work** email address and fill in the other information. This is the identifier that appears in the service and to whom the workspace has granted permission. Select Tallenna and a confirmation message will be sent to the work email address. Click on the message you received and go to Tiimeri through the link.

Tallenna

Note! If you chose Google login, you will end up on Microsoft's website. Enter your existing gmail address and password, or create a new one

Tietosuojaseloste Anna palautetta

Suomeksi In english



Login method Future logins

- Go to tila.tiimeri.fi
- Log in at the top right of the page
- Use the same login method you selected at registration
 - The login method is a personal choice, but it is recommended for, e.g., agencies/ministries to use Valtti, O365, the Government's identification service (Virtu)
 - Google login (= gmail address) is a good choice for foreign partners, for example.
 - the login method is not visible in Tiimeri
 - Eduuni-ID serves as an identity management service in Tiimeri – it verifies your identity